

# S

## SCHALENFÜTTERUNG KICK-OFF 330°



**LANDMECO**

POULTRY SOLUTIONS EMPOWERED BY KNOWLEDGE

# Weit größere Sicherung für einen besseren Start & Gesamtergebnis



0 Tage alt



4 Tage alt

## ERZEUGT STARK VERBESSERTEN FUTTER- ZUGANG MITT KICK-OFF 330° (PATENTIERT)



Die Kick-off 330° Fütterung ergibt eine weit größere Sicherung für einen besseren Start, da alle Futterschalen automatisch 330° überfüllt werden. Dies erzeugt einen überdurchschnittlichen Futter-Zugang für alle Küken im Stall (2.0 kg pro Schale). Das Kick-off 330°, kombiniert mit dem einzigartigen Design der Schale, welches den Küken das Futter auf Augenhöhe präsentiert, ermöglicht eine noch nie dagewesene Verfügbarkeit von Futter im Stall.

### Das Kick-off Prinzip:

Die Kick-off Fütterung ermöglicht eine zentral-kontrollierte Überfüllung aller Schalen zur selben Zeit. Diese wird mit nur einer Handlung für jede Futterlinie (Drehen des Futterrohres) gesteuert, was sehr zeitsparend ist und den Aufwand des manuellen Anfütterns überflüssig macht.

Die Kombination der Neigung des Futters bei der Überfüllung und das neugierige Verhalten der Küken, erschafft einen Aktivierungs-Effekt, welcher mehr Küken von Anfang an zu korrektem Essverhalten (Essen an einem Ort: der Schale) stimuliert und somit die Uniformität fördert. Kick-off erlaubt als einziges System die Möglichkeit die Küken regelmäßig mit kleinen Portionen zu füttern, dies automatisch. Mit der 'Stimulation Fütterung' werden pro Futteröffnung 0,5 kg Futter pro Schale ausgegeben.

### + 30 G IN DER ERSTEN WOCHE!

Das System stimuliert die Neugier der Küken und regt sie kollektiv zum Suchen von neuem Futter an. Experimente haben gezeigt, dass das Körpergewicht nach einer Woche bis zu 30 g höher ist als normal, wenn die Kick-off Fütterung benutzt wird.



Normale Fütterung 1.1 kg



Kick-off 330° Fütterung 2.0 kg



Stimulation Fütterung 0.5 kg

# EASY-CLEAN (PATENTIERT)

Als einziges System ermöglicht easy-clean es, alle Futterschalen auf einer Futterlinie durch nur eine Handlung in die Reinigungsposition zu bringen (Drehung des Futterrohres, zentral). In dieser Position sind alle Futteröffnungen geschlossen und garantieren somit, dass die Rohre innen trocken bleiben. Die LANDMECO Futterschalen müssen für die Reinigung nicht demontiert werden. Easy-clean ist extrem zeitsparend und reduziert den Aufwand, welcher typischerweise mit der Reinigung verbunden ist, auf ein Minimum.



Easy-clean Position

## PATENT

LANDMECO hat das Patent auf die Lösung der zentralen Drehung des Futterrohres relativ zum Futterstrang und somit auch auf das Kick-off und das easy-clean System. LANDMECO hat des Weiteren auch das Patent auf die 330°-Lösung, wo das kennzeichnende Design der Schale das Momentum des Futters nützt, um eine automatische Überfüllung außerhalb der Futterschale in 330° zu ermöglichen, was das Futter für die Küken ab dem 1. Tag gut erkennbar und leicht zugänglich macht.

## FAKTEN

Die Schale hat eine niedrige Kante (52 mm), was den 1-Tages-Küken einen leichten Zugang zum Futter ermöglicht. Zudem wird der Appetit der Küken verbessert, da das Futter frischer bleibt, weil jeweils nur ca. 1.1 kg Futter in der Schale ist. Ein weiterer Vorteil ist, dass die Schale nach nur wenigen Tagen vom Boden angehoben werden kann.

### Keine Verschwendung (verbesserte Kante)

Keine weitere Futtermverschwendung wird durch die verbesserte Kantenform der Schale und den integrierten Abtrennungen innen sichergestellt. Das Futter liegt in der richtigen Distanz zur Schalenkante, womit die 1-Tages-Küken das Futter erreichen können ohne in der Schale stehen zu müssen. Dies verhindert eine Verschmutzung des Futters durch Dreck oder Kot.

### Transparenter Konus (verbessert)

Die Schalen haben einen transparenten Konus, wodurch es einfacher zu erkennen ist ob der Konus und die Schale sauber sind. Außerdem ist die Menge des Futters in der Schale ersichtlich was das tägliche Management vereinfacht.

### Verbesserte Hygiene & Tiergerechtigkeit

Die Kick-off 330°-Schale ist stark poliert und die Anzahl der Einzelteile sowie Verbindungen wurde reduziert, was zu einer verbesserten hygienischen Leistung führt. Auch sind keine scharfen Kanten an der Kick-off 330°-Schale, womit die Tiergerechtigkeit verbessert wird.




einfach & schnell

# TECHNISCHE SPEZIFIKATIONEN

Getriebemotor	3 Phasen 0.55 kW (230V/400V 50Hz), 1400/300 rpm
	3 Phasen 0.44-0.66 kW (280V/480V 60Hz), 1600/345 rpm
	1 Phase 0.55 kW (230V 50Hz) 1400/300 rpm
	1 Phase 0.48 kW (240V 60Hz) 1600/345 rpm CSA
Flex-Spirale	D 35,4x19x45 mm, 4x8 mm Spezialstahl
Futtermenge	Ca. 6.0 kg/min & 14 m/min
Futterrohr	D 45x1,25 mm verzinkter Stahl
Rohrlänge	5,25 m mit 7 Schalen
Futtertank	800x520x520 mm, 140 litres & 60° slope
Schale	D 340 mm, Kreisumfang 1060 mm, Kantenhöhe 52 mm
Konus	Transparenter Kunststoff mit 12 Blättern


SIEHE AUCH DAS SCHALENFÜTTERUNG KICK-OFF 330° VIDEO AUF [WWW.LANDMECO.COM](http://WWW.LANDMECO.COM)



Siehe auch LANDMECOs Broschüren für u.a.:  
(Änderungen vorbehalten.)



SCHALENFÜTTERUNG  
KICK-OFF 160°




DRINKING SYSTEMS



AUGERS



HEIZUNGEN



HOIST SYSTEMS

## VERTRIEB