



HỆ THỐNG ĐƯỜNG UỐNG





Nước là một trong số những nhân tố quan trọng nhất quyết định sự tăng trưởng và sức khỏe của gà thịt. Trong các trại gà thịt, việc quan tâm đến chất lượng trấu nền rải trại để kiểm soát được bệnh nấm chân gà là vấn đề khá quan trọng trong thời gian qua. LANDMECO đã chủ động tích cực đóng góp vào việc cải thiện chất lượng nền trấu và giải quyết các vấn đề bệnh nấm chân bằng cách chọn núm uống giúp giữ trấu khô mà không ảnh hưởng đến chất lượng sản phẩm.

Chúng tôi đề cao tầm quan trọng của việc núm uống có thể cung

cấp cho đàn gà đủ lượng nước mà chúng cần, từ khi 0 ngày tuổi tới khi đạt cân nặng xuất chuồng, mà nước không bị rò rỉ ra ngoài.

Tất cả núm uống có thể kích hoạt 360° từ bất kì hướng nào, giúp gà con từ 0 ngày tuổi có thể dễ dàng tiếp cận với nước uống trong suốt những ngày đầu tiên gà được thả vào trại vô cùng quan trọng.

Theo kinh nghiệm của chúng tôi, chất lượng trấu nền và tỉ lệ tiêu thụ cám có thể được cải thiện đáng kể bằng cách lựa chọn hệ thống đường uống chất lượng tốt.

7

LANDMECO đã sản xuất hệ thống đường uống đặc biệt của mình dựa trên 7 tiêu chí:

1. Dòng nước linh hoạt
2. Chế độ tắt hiệu quả
3. Không có nước rò rỉ
4. Độ tin cậy và độ bền cao
5. Đơn giản, lắp đặt dễ dàng
6. Dễ dàng vệ sinh
7. Bền trước các chất khử trùng và làm sạch

SẢN PHẨM CỦA LANDMECO

NÚM UỐNG

LUBING 4022



LUBING 4077



LUBING 4095



LUBING 4024-01




LUBING 4078



CORTI (TURNED MODEL) 4002H



PHỤ KIỆN



BỘ CẤP NƯỚC CHÍNH

LANDMECO còn cung cấp bộ cấp nước chính cùng với hệ thống đường ống cho trại gà.

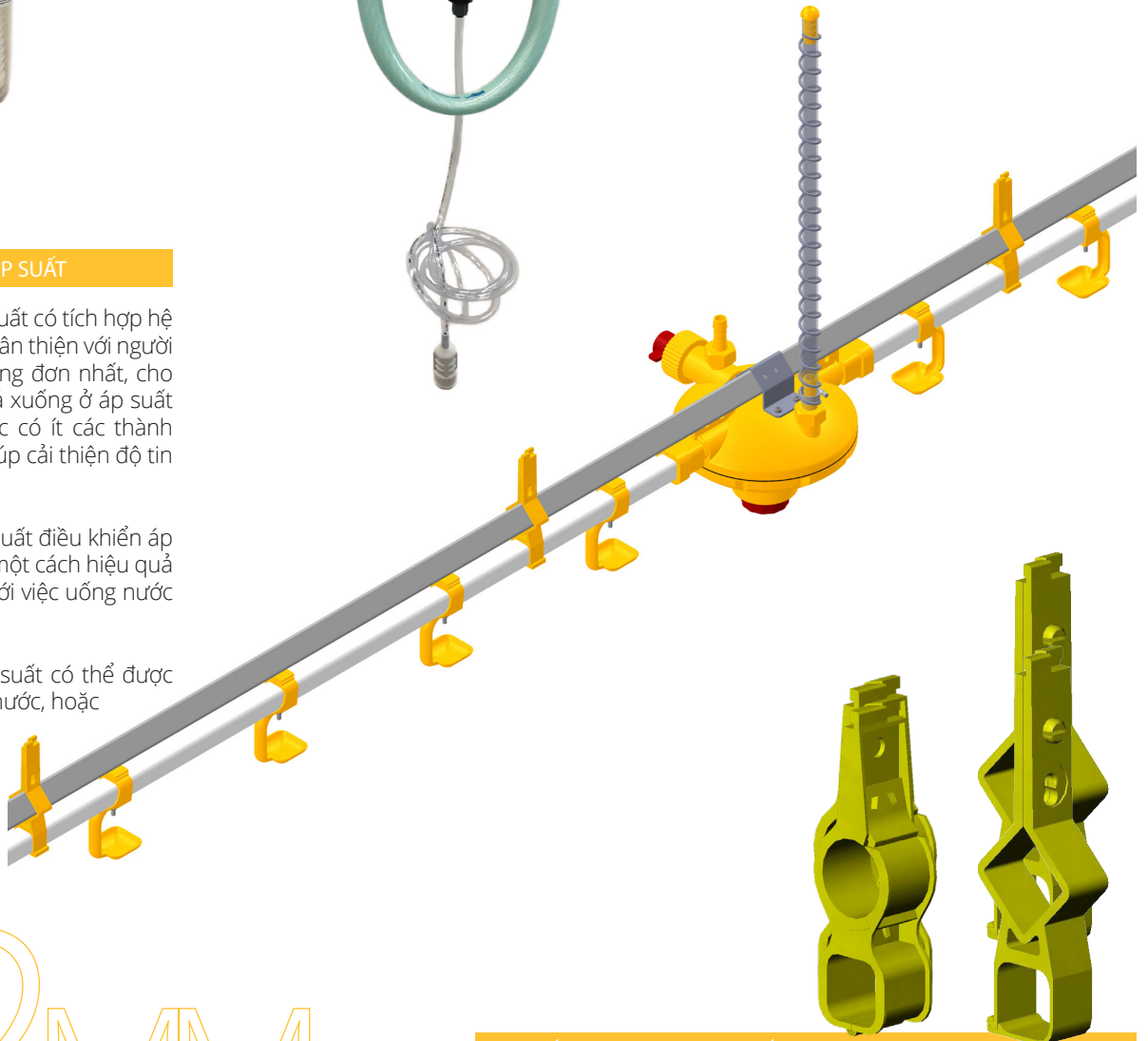
Bộ cấp nước này được lắp ráp sẵn và rất dễ dàng lắp đặt vào hệ thống, chỉ cần nối vào nguồn nước chính.

THIẾT BỊ ĐIỀU CHỈNH ÁP SUẤT

Thiết bị điều chỉnh áp suất có tích hợp hệ thống xả đơn giản và thân thiện với người dùng, với một chức năng đơn nhất, cho phép cột nước được xả xuống ở áp suất cao. Thêm vào đó, việc có ít các thành phần cấu tạo chi tiết giúp cải thiện độ tin cậy hoạt động.

Thiết bị điều chỉnh áp suất điều khiển áp lực trong đường nước một cách hiệu quả và hoàn toàn độc lập với việc uống nước của gà.

Thiết bị điều chỉnh áp suất có thể được lắp ở phía cuối đường nước, hoặc tại vị trí trung tâm phụ thuộc vào độ dài đường nước.



HỆ THỐNG TREO VÀ ĐƯỜNG ỐNG TREO

Theo tiêu chuẩn, đường ống treo bằng thép nhúng kẽm nóng hình vuông (25 x 25mm) được dùng với tác dụng hỗ trợ và ổn định sự thẳng hàng của đường ống. Các ống treo này được kết nối với nhau bằng ống nối 200mm đảm bảo độ tin cậy, tính chắc chắn của mỗi nối.

Ống treo được xoay góc 45 độ, điều này giúp đảm bảo độ ổn định của ống lớn nhất có thể, cả hai chiều dọc và chiều ngang. Ống vuông xoay góc 45 độ cũng giúp cho việc vệ sinh được dễ dàng hơn so với ống tròn vì bụi bẩn sẽ không chỉ được rửa trôi về phía xa của đường ống. Ống tròn mạ kẽm 3/4" có thể được sử dụng như một phương án thay thế cho ống vuông.

Nếu cần, dây cáp ngăn gà đứng sẽ được lắp trên đường ống treo.

22MM

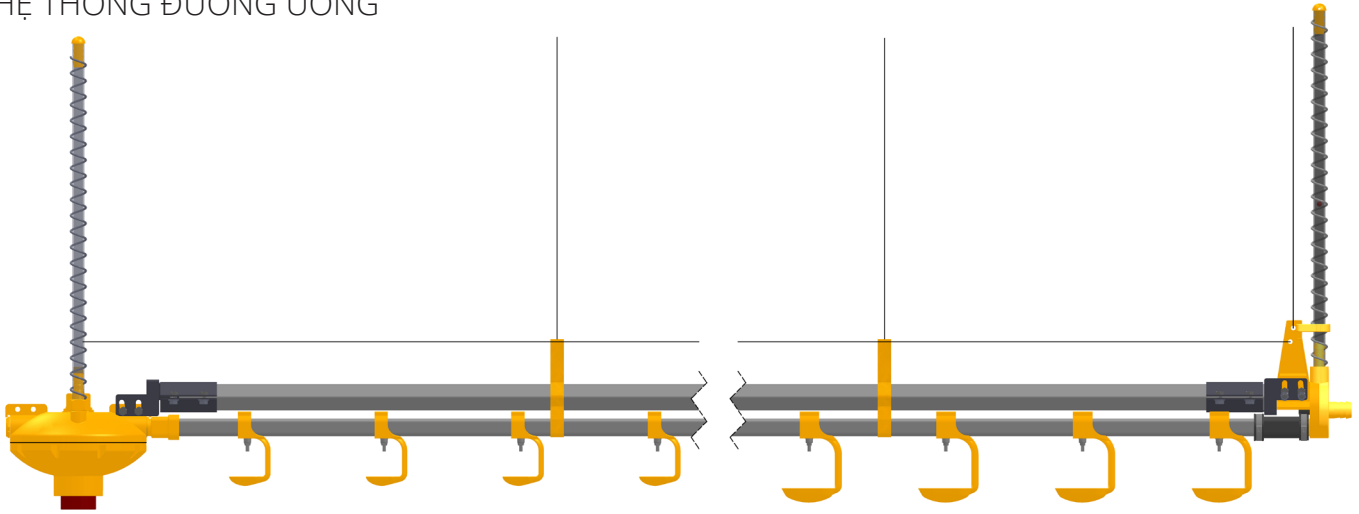
Núm uống được gắn trực tiếp vào ống dẫn nước 22x22mm của LANDMECO

ĐƯỜNG
ỐNG DẪN
NƯỚC



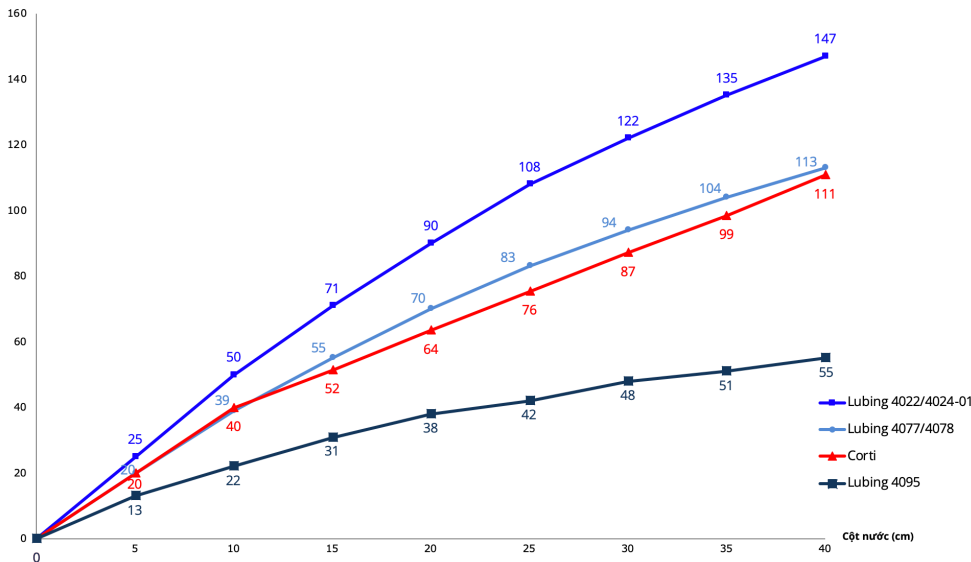
THÔNG SỐ KỸ THUẬT

HỆ THỐNG ĐƯỜNG UỐNG



LƯU ĐỒ KỸ THUẬT (NÚM UỐNG ĐƯỢC NÂNG 7MM (NÚM LUBING 4095 NÂNG 3MM))

Tốc độ dòng chảy (cm³/phút)



Xem thêm các sản phẩm khác của LANDMECO:
(LANDMECO có quyền thay đổi thông số kỹ thuật mà không cần thông báo trước)




MÁNG ĂN
KICK-OFF 160°



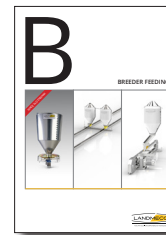
MÁNG ĂN
KICK-OFF 330°



HỆ THỐNG Sưởi



HỆ THỐNG
AVIARY-COMBO



HỆ THỐNG
CHO ĂN GÀ GIỐNG