

# 水

水线系统





饮水是决定肉鸡生长和健康的重要因素之一。在北欧，近几年人们越来越关注垫料质量和对脚垫的控制。LANDMECO通过选择在不影响产品质量的前提下保持垫料干燥的饮水乳头产品，为提高肉鸡舍垫料质量和解决脚垫问题做出了积极的贡献。

所有饮水乳头均可被360°全方位打开，即使刚入栏的一日龄雏鸡也可以轻松使用。

根据我们的经验，选择合适的饮水系统可以显著提高垫料质量和鸡只的采食量。

饮水是决定肉鸡生长和健康的重要因素之一。在北欧，近几年人们越来越关注垫料质量和对脚垫的控制。LANDMECO通过选择在不影响产品质量的前提下保持垫料干燥的饮水乳头产品，为提高肉鸡舍垫料质量和解决脚垫问题做出了积极的贡献。

根据以下标准选择了独特的水线系统：



1. 水量调节灵活
2. 高效率的关闭
3. 无漏水现象
4. 可靠且经久耐用
5. 结构简单,安装简便
6. 易于清洗
7. 对消毒剂和清洁剂有一定的抵抗作用

LANDMECO  
选择标准

## 饮水乳头

鲁宾  
4022



鲁宾  
4077



鲁宾  
4095



鲁宾  
4024-01



鲁宾  
4078



型号 (转动模块)  
4002H





# 配件



## 主供水单元

LANDMECO提供饮水系统中的主供水单元。

该单元预先组装，安装简便。

## 水压调节器

水压调节器安装有内置冲洗系统,可使用高压对整个水线进行冲洗。此外,调节器结构简单,组件少,操作稳定可靠。

水压调节器能有效控制水管中的压力,不受鸡只饮水量的影响。

根据水线的长度,水压调节器可以安装在水线末端或中间部位。



# 22MM

LANDMECO  
的饮水乳头直接  
安装到方管  
(22x22mm)中。


饮水乳头  
水管:

## 水线吊挂和支持管道

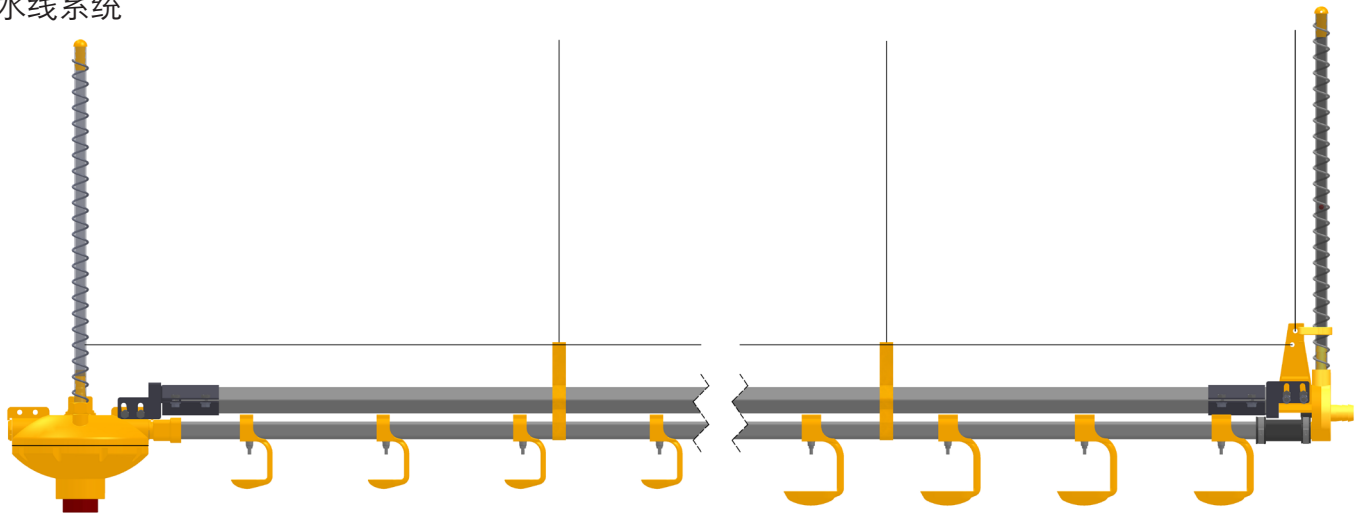
标准配置,热镀锌方管(25x25mm)用于支撑和固定饮水管道。水管采用200mm长的内部接头连接,确保可靠,刚性接头没有污垢。

转动支撑管使其四边呈45°角,最大限度的在垂直和水平方向上保证了水线的稳定性。相比于圆管,方管更容易清洗。可以使用3/4"镀锌管替代方管。

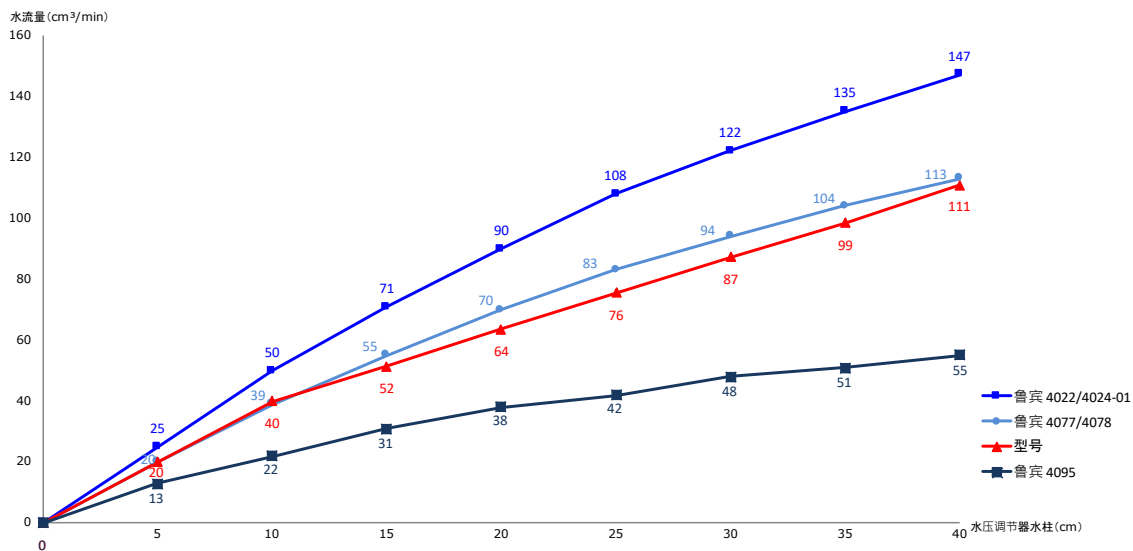
如果需要,可在支撑管上方安装一根防栖线。




## 水线系统



流量对比图(阀杆增加了7mm)鲁宾4095只有3mm))



参见LANDMECO手册,例如:  
(LANDMECO保留不经通知更改产品规格的权利)




盘式喂料  
160° 开食



盘式喂料  
330° 开食



供暖系统



COMBO  
栖架式饲养系统



种鸡饲养