

S

SYSTEM WOLIEROWY COMBO



POULTRY SOLUTIONS EMPOWERED BY KNOWLEDGE

COMBO: najbardziej otwarty system na rynku



dobra widoczność



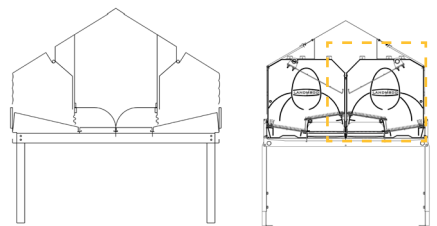
ŁATWY DOSTĘP & SWOBODA PORUSZANIA

Wolera Combo posiada konstrukcję, w której ułożenie schodkowe poszczególnych poziomów zapewnia ptakom taką swobodę poruszania się w systemie zarówno w pionie jak i w poziomie jaka niespotykana jest w konkurencyjnych wolierach. Dodatkowo, centralnie położone gniazdo zapewnia niszkom bardzo łatwy dostęp do niego.

Bardzo dużą przewagą tego typu woliery jest konstrukcja umożliwiająca pełen wgląd we wszystkie poziomy woliery oraz gniazdo

jednocześnie, jak również zapewnia ona bardzo łatwy dostęp do poszczególnych poziomów z osobna, gdyż ruszta umiejscowione przed gniazdami są wystarczająco mocne aby po nich chodzić. To wszystko sprawia, że zarządzanie i codzienna kontrola produkcji staje się dużo łatwiejsza.

Woliera Combo spełnia wymagania KAT dla produkcji w Niemczech oraz wymagania EU.



KONKURENCYJNE GNIAZDO

LANDMECO

WIECEJ MIEJSCA W GNIĘDZIE

Unikalna konstrukcja nowego gniazda LANDMECO, w którym taśma zbioru jaj umieszczona jest pod gniazdem sprawia, że gniazdo jest większe o 25% niż inne gniazda konkurencyjnych firm. Konstrukcja gniazda pozwala osiągnąć głębokość gniazda 114 cm przez to otrzymano więcej miejsca dla niosek zarówno pod względem głębokości gniazda jak również wysokości. Ta dodatkowa powierzchnia gniazda jest dużą zaletą, gdy kury zaczynają nieść prawie jednocześnie.



WYJĄTKOWO DELIKATNY ZBIÓR JAJ

Gniazdo LANDMECO zostało opracowane z naciskiem na minimalizację wstrząsów na całej drodze jakie musi pokonać jajko, od momentu zniesienia aż do pakowania. Wszystkie punkty kontaktu jaj z systemem zostały dokładnie przetestowane za pomocą elektronicznych jaj mierzących siłę wstrząsów, tam gdzie było to konieczne poprawiono konstrukcję tak, że zostały one wyeliminowane lub ograniczone do minimum.

W rezultacie powstało gniazdo niezwykle delikatne dla pozyskiwania oraz zbioru jaj. Czystość jaj zapewniona jest przez efektywną szczotkę zamontowaną na module napędowym oraz powrotnym taśmy zbioru jaj, jak również poprzez zastosowanie właściwych mat w środku gniazda.

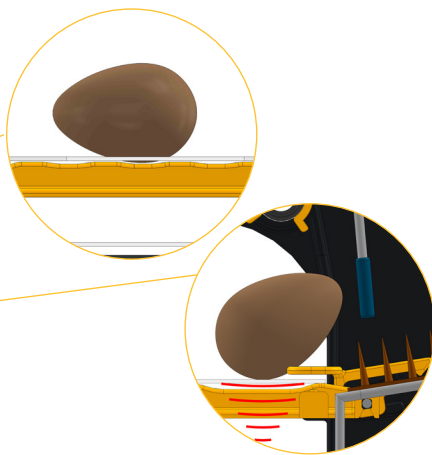
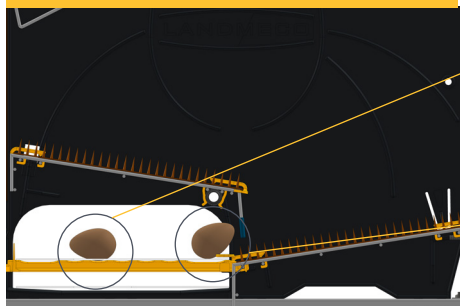
Maty w gnieździe ustawione na dwóch różnych poziomach pozwalają na niezwykle delikatne przetaczanie się jaj na taśmę transportową minimalizując liczbę pęknięć i zabrudzeń. Taśma transportowa znajduje się pod gniazdem co w połączeniu z łagodnym spadkiem mat powoduje swobodne toczenie się jaj z małą prędkością na krótkim dystansie (ok. 25cm) zanim jajko osiągnie taśmę do zbioru jaj.

Taśma zbioru jaj spoczywa na podporach, które zazwyczaj mogą również powodować potencjalne wstrząsy kiedy jajko uderza w perforowaną taśmę transportową. Aby uniknąć takich sytuacji firma LANDMECO zaprojektowała plastikową podporę taśmy transportowej jaj aby je dodatkowo chronić przed wstrząsami w miejscach w których występują otwory taśmy perforowanej. Takie rozwiązanie eliminuje uszkodzenia jaj podczas transportu na taśmie. Podpora wykonana jest z materiału o niskim współczynniku drgań.

Napędzone silnikiem szczotki umieszczone zarówno na jednostce napędowej (szczotka twarda) jak również powrotnej (szczotka miękka – dostępna jako opcja) doskonale usuwają kurz i brud z taśmy transportowej zapewniając tym samym czystsze jaja.

Stosowane maty gniazda również zapobiegają i ograniczają zabrudzenie jaj: niższa mata jest perforowana na swoim spodzie, przez co brud przenika przez nią i wydostaje się na zewnątrz gniazda. Wyższa mata nie posiada tej perforacji na spodzie zapobiegając tym samym zabrudzeniom jaj na taśmie transportowej. Firma LANDMECO stosuje nowe ulepszone maty AstroTurf, które charakteryzują się bardzo dużą trwałością i posiadają 8 letnią gwarancję.

PODPORA TAŚMY LANDMECO



Czyszczenie

Konstrukcja woliery Combo umożliwia bardzo łatwe czyszczenie oraz mycie ze względu na zastosowanie w niej otwartych profili z niewielką liczbą połączeń.

Lepsza jakość

Materiały użyte przez firmę LANDMECO do produkcji woliery są najwyższej jakości, pochodzą od sprawdzonych europejskich dostawców co sprawia, że woliery LANDMECO charakteryzują się wyjątkową trwałością i niezawodnością. Woliery Combo zawsze wyposażone są w regulowane podstawy ze stali nierdzewnej.

Taśmy do zbioru pomiotu

Każda z taśm posiada swój własny napęd i może pracować niezależnie. Jednostka napędowa zawiera ciężkie pokryte gumą dociskacze wałków, optymalizując tym samym ich pracę jak również wałek kompensujący wydłużanie się taśmy wraz ze wzrostem temperatury.

Jednostka powrotna


Pojemnik zbierający kurz i brud zamontowany jest zarówno pod taśmą zbioru pomiotu oraz zbioru jaj.

Wyposażony jest ponadto w samoczyszczący zintegrowany ślimak, który automatycznie usuwa nieczystości.

Centralne sterowniki przegradami

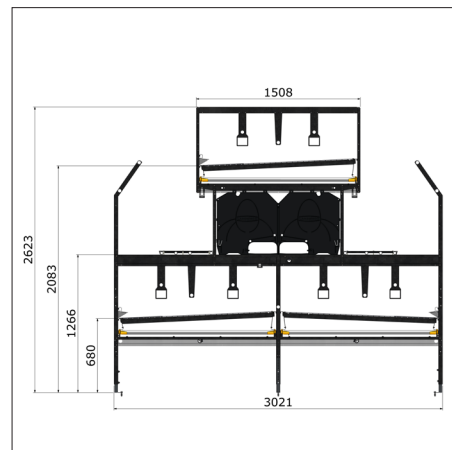
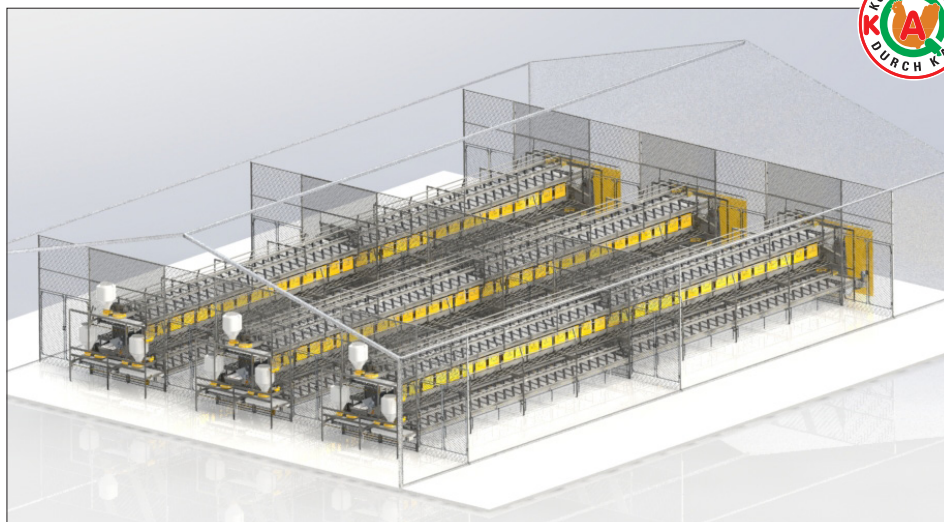
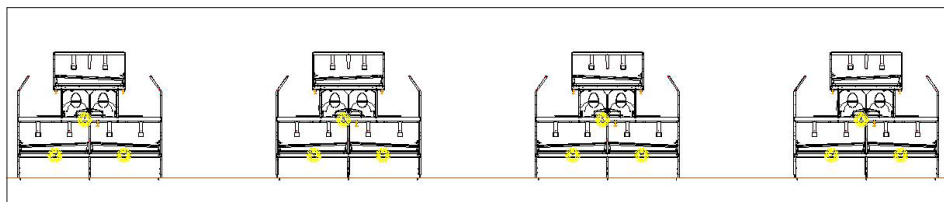
Przegrody podwieszane pod woliery mogą być podnoszone ręcznie lub automatycznie

W obydwu przypadkach daje to możliwość podnoszenia przegród w 14 sekcjach woliery.



SPECYFIKACJA TECHNICZNA

Przykład woliery Combo:



9,72 kur na m²

Produkcja typu organic (ekologiczna)

Długość systemu: 88.20 metrów
Szerokość systemu: 14.00 metrów
Szerokość werandy: 7 metrów
Odległość p/m rzędami: 1.25 metra
Ilość rzędów woliery: 3
Liczba kur: 18.000
Liczba kur na m²: 9.72

16,78 kur na m²


Produkcja konwencjonalna w woliery

Długość systemu: 89.40 metrów
Szerokość systemu: 20.00 metrów
Szerokość p/m rzędami: 1,60 metrów
Liczba rzędów woliery: 4
Liczba kur: 30.000
Liczba kur na m²: 16,78

Zobacz także inne broszury LANDMECO na przykład:
(LANDMECO zastrzega sobie prawo do zmiany specyfikacji bez uprzedzenia)



SYSTEM WOLIEROWY
XTRA



SYSTEM WOLIEROWY
ODCHÓW

FAKTY

Powierzchnia systemu:

4,4 m² na metr bieżący

Powierzchnia gniazda:

1,143 m² na metr bieżący

Karmienie łańcuchowe:

Do 6 metrów na metr bieżący

Grzędy:

Do 23 grzęd na jeden rząd woliery

Opcjonalna dodatkowa powierzchnia:

Możliwość zwiększenia powierzchni o 0,74 m² na metr bieżący systemu poprzez dodanie drewnianej płyty przed frontem gniazda.

PRZEDSTAWICIEL NA POLSKĘ

TOMASZ WRÓBLEWSKI

tomasz@landmeco.com

www.landmeco.com/pl

+48 609 960 350