

# A

## ASSIETTE POULET CHAIR KICK-OFF 160°



**SKIOLD**LANDMECO



# MOINS DE TRAVAIL

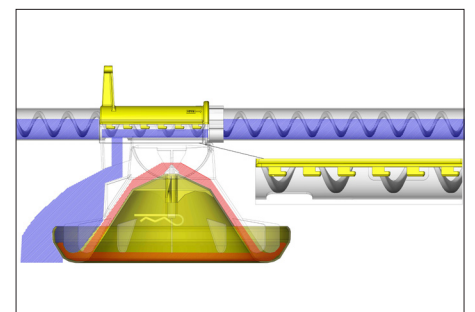
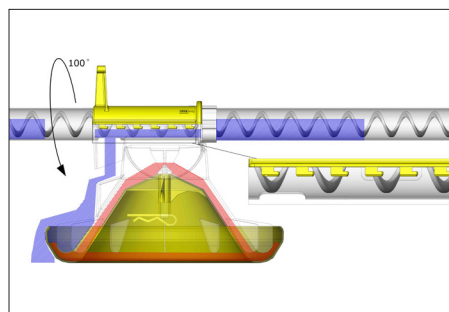
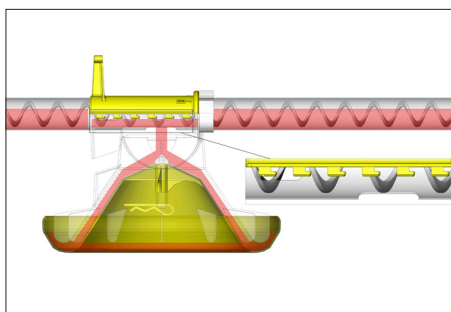
## ALIMENTATION PAR ASSIETTE POULET CHAIR AVEC KICK-OFF (BREVETÉ) 160°

Il est essentiel que des poussins d'un jour aient les meilleures conditions possibles dès le démarrage. Le système d'alimentation Kick-off, qui offre un remplissage excessif simultané de toutes les mangeoires avec contrôle centralisé, répond à cette exigence. L'alimentation Kick-off est contrôlée centralement par une seule opération pour chaque ligne d'alimentation (rotation du tuyau), ce qui économise beaucoup du temps et plus ou moins élimine la nécessité de travail manuel autrement associé à la fourniture d'alimentation sur le sol/papier.

Comme l'unique système, Kick-off offre la possibilité d'alimenter des poussins d'un jour régulièrement avec beaucoup de petits repas. Si cela était effectué manuellement, ce serait extrêmement difficile et couterait beaucoup de temps. Avec le lancement, 0,5 kg d'aliment est fourni par sortie. Il est en plus possible de combiner l'alimentation de lancement avec le "débordement complet", où environ 1,3 kg d'aliment est fournis par sortie.

### + 30 G LA PREMIÈRE SEMAINE!

Le système stimule la curiosité des poussins et les active collectivement à chercher de la nourriture fraîche. Des expériences ont ainsi montré que le poids corporel des poussins et de jusqu'à 30 g supérieure à la normale après la première semaine lorsque le système Kick-off est utilisé.



Alimentation régulière



Alimentation de lancement



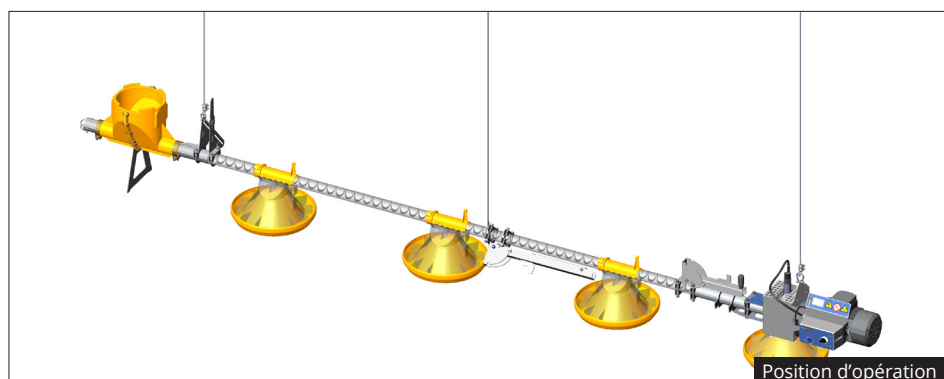
Alimentation de débordement complet

# FACILE & RAPIDE

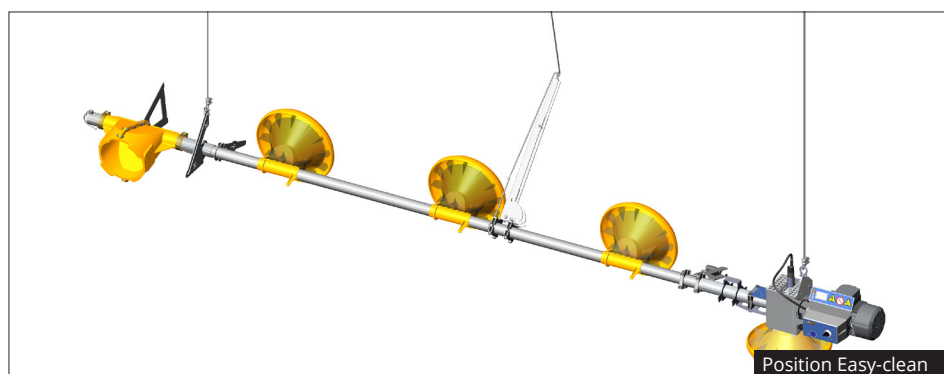


## EASY-CLEAN (BREVETÉ)

Comme l'unique système, Easy-clean offre la possibilité d'amener toutes les mangeoires d'une ligne d'alimentation à la position de nettoyage en une seule opération (rotation centrale du tuyau). Dans cette position, toutes les sorties sont fermées simultanément, assurant ainsi que les tuyaux restent secs à l'intérieur. Les mangeoires **SKIOLDLANDMECO** ne doivent pas être désassemblées pour le nettoyage. Easy-clean sauve beaucoup de temps et minimise le travail manuel qui est typiquement associé au processus de nettoyage.



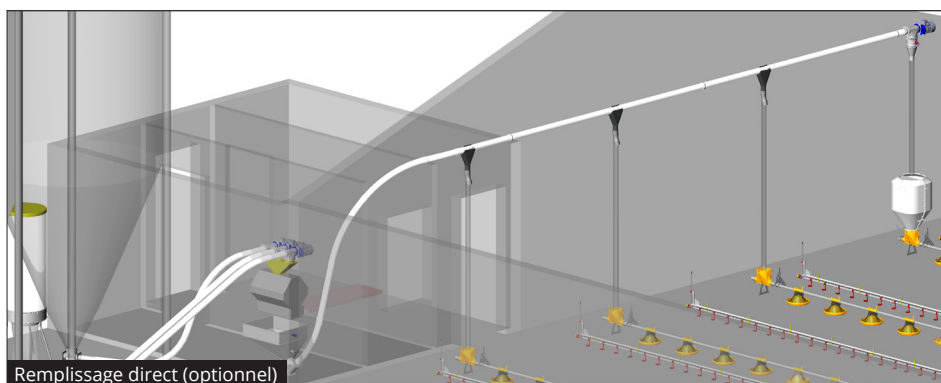
Position d'opération



Position Easy-clean

### Remplissage direct (optionnel)

Lors de l'utilisation du remplissage direct, les lignes d'alimentation sans avoir de trémies d'alimentation sur chaque ligne. Les tuyaux de descente sont les seuls tuyaux utilisés pour ce genre de stockage d'aliment. Avoir une seule trémie d'alimentation rend le nettoyage plus facile et simplifie aussi la planification de la dernière alimentation avant l'abattage. En plus, chaque ligne d'alimentation peut lancer la vis sans fin transversale et éviter ainsi que le système ne tourne à vide.



Remplissage direct (optionnel)

### Brevet

**SKIOLDLANDMECO** possède le brevet de la solution avec la rotation du tuyau d'alimentation par rapport à la chaîne d'alimentation et ainsi des systèmes Kick-off et Easy-clean.

## DONNÉES

La mangeoire a un bord bas (52 mm) qui permet aux poussins d'un jour un accès facile à la nourriture. En plus, l'appétit des poussins s'améliore vu que la nourriture reste plus fraîche, car il n'y a qu'approx. 900 g d'aliment dans le plat. Un autre bénéfice est que la mangeoire peut être levée de la litière après quelques jours seulement.

### Pas de déversements d'aliments

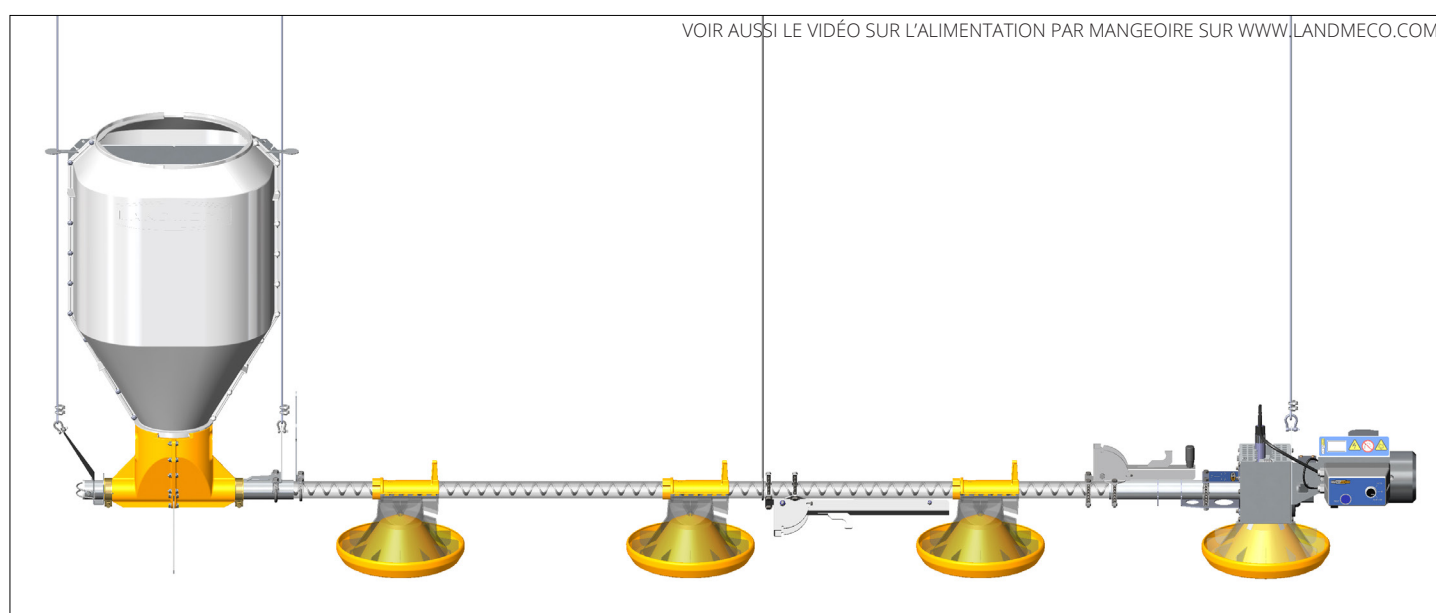
La mangeoire est conçue en se basant sur des exigences d'absence de déversement d'aliments. Cela est assuré au moyen du bord de mangeoire spécialement conçu et des séparations intégrées. La nourriture est déposée à une distance correcte du bord de la mangeoire, de sorte que même les poussins d'un jour peuvent l'atteindre sans avoir à se tenir dans le plat. Cela évite que les poussins contaminent la nourriture avec de la litière et des excréments.

### Cône transparent

Les mangeoires **SKIOLDLANDMECO** ont des cônes transparents, ce qui rend facile de voir si le cône et la mangeoire sont propres. Cela rend aussi la quantité d'aliment dans le plat visible, offrant de meilleures conditions pour la gestion quotidienne.

# SPÉCIFICATIONS TECHNIQUES

DONNÉES	
Motoréducteur	Triphasé 0.37-0.55 kW (230V/400 V 50 Hz), 1400/300 tr/min Triphasé 0.44-0.66 kW (280V/480V 60Hz), 1600/345 tr/min Monophasé 0.55 kW (230V 50Hz) 1400/300 tr/min Monophasé 0.48 kW (240V 60Hz) 1600/345 tr/min CSA
Spirale flexible	D 35,4x19x45 mm, 4x8 mm acier spécial
Quantité d'aliment	Approx. 5,0 kg/min & 13,5 m/min
Tuyau d'alimentation	D 45x1,25 mm acier galvanisé
Longueur de tuyau	5,25 m avec 7 mangeoires
Trémie d'alimentation	800x520x520 mm avec 140 litres & pente de 60°
Mangeoire	D 340 mm, circonférence 1060 mm, hauteur du bord 52 mm
Cône	En plastique transparent avec 12 pagailles



Voir aussi les brochures **SKIOLDLANDMECO** sur, par exemple :  
(SKIOLDLANDMECO se réserve le droit de modifier les spécifications sans avis préalable)



ASSIETTE POULET CHAIR  
KICK-OFF 330°




SYSTÈMES  
D'ABREUVEMENT



TRANSPORTEURS  
À VIS



SYSTÈMES DE  
CHAUFFAGE



SYSTÈMES DE  
LEVAGE

## REVENDEUR